



Capacité de passage de 400 kg, solide et résistante



Supports de stabilisation antidérapants



Facile à transporter, facile à déployer

DH-AI02 - LA RAMPE AMOVIBLE ET PLIABLE SIMPLE À UTILISER ET FACILE À TRANSPORTER



Rampe amovible articulée et repliable en 2 parties, optimise vos (dé)chargements : Adaptée aux utilisations occasionnelles



Capacité de passage de 400 kg
Longueur de 2100 mm ou 2500 mm et largeur de 620 mm ou 820 mm



Supports de stabilisation antidérapants pour une stabilité maximale
Pas de fixation au plancher du véhicule



Flexibilité : s'adapte et se transfère à un grand nombre de véhicules



Solide et résistante : surface anodisée garantissant une finition esthétique supérieure.



Sa conception légère en aluminium et ses poignées offrent une manipulation facile, rapide et sûre par une seule personne pour l'utilisation et le transport de la rampe




Polyvalence d'utilisation : les rolls, chariots, transpalettes ...




Surface en tôle étirée : évacue facilement la pluie, la neige, la boue, la saleté à travers la plateforme et garantissant une protection antidérapante maximale.

SOLUTIONS METIERS

AGRICOLE
B.T.P
MOTOCULTURE
PAYSAGISTE
FLEURISTE
NETTOYAGE



Tôle étirée (standard)



Tôle fermée perforée
disponible en option

► CHOIX DE LA LONGUEUR ET LARGEUR


La rampe amovible et portable DH-AI02 est disponible en longueur de 2100 mm ou 2500 mm et en largeur de 620 mm ou 820 mm

RAMPES DH-AI02 - LES DIMENSIONS

| Référence | # Section | Longueur (en mm) | Largeur (en mm) | | Hauteur repliée (en mm) | Dénivelé (en mm) | | CHARGE MAXI (en kg) | Poids (en kg) |
|---------------|-----------|------------------|-----------------|-----------|-------------------------|------------------|-----|---------------------|---------------|
| | | | Utile | Hors tout | | Min. | Max | | |
| DH-AI02.04.01 | 2 | 2100 | 620 | 750 | 1100 | 210 | 630 | 1000 | 23 |
| DH-AI02.04.01 | 2 | 2100 | 820 | 950 | 1100 | 210 | 630 | 1000 | 26 |
| DH-AI02.04.01 | 2 | 2500 | 620 | 750 | 1300 | 250 | 750 | 1000 | 27 |
| DH-AI02.04.01 | 2 | 2500 | 820 | 950 | 1300 | 250 | 750 | 1000 | 31 |


► CHOIX DE LA SURFACE

Standard : Surface en tôle étirée



Évacue facilement la pluie, la neige, la boue, la saleté à travers la plateforme garantissant une protection antidérapante maximale.

Option OAP822.1: Surface en tôle perforée



Tôle fermée et perforée garantissant une protection antidérapante.